

Mehr Produkte finden Sie  
in unserem Katalog!

Art.-Nr. 660 090/660 091/660 092

#### DIMENSIONEN

|                                                                                  |                    |                     |
|----------------------------------------------------------------------------------|--------------------|---------------------|
|  | Bohlenstärke       | 45 mm               |
|  | Innenmaß           | 391 x 391 cm        |
|  | Sockelmaß          | 400 x 400 cm        |
|  | Gesamtmaß          | 480 x 480 cm        |
|  | Grundfläche        | 13,2 m <sup>2</sup> |
|  | Rauminhalt         | 37,1 m <sup>3</sup> |
|  | Firsthöhe          | 361 cm              |
|  | Seitenwandhöhe     | 222 cm              |
|  | Dachüberstand uml. | 40 cm               |
|  | Dachneigung        | 32 °                |
|  | Dachbretter        | 19 mm               |
|  | Fußboden           | 281 mm              |

# Pavillon Birger 4040

mit schwarzen Dachschindeln.  
Mit rot-schwarzen/grün-schwarzen  
Dachschindeln erhältlich.

45 mm | 400 x 400 cm | 13,2 m<sup>2</sup>




**5** JAHRE  
GARANTIE





Durch Kunden farblich behandelt.

Die UVP-Preise finden Sie in der Preisliste oder unter:  
[www.finnhaus.de/downloads.php](http://www.finnhaus.de/downloads.php)

#### TÜREN & FENSTER

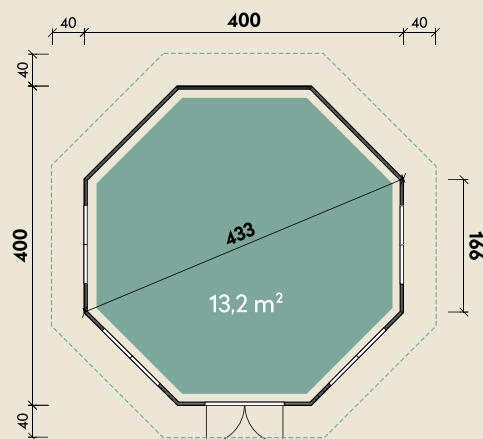
|                                                                                    |                                |             |
|------------------------------------------------------------------------------------|--------------------------------|-------------|
|  | Doppeltür<br>(ISO)             | 99 x 179 cm |
|  | 2 Fenster<br>zum Öffnen (ISO)  | 98 x 126 cm |
|  | 2 Fenster<br>feststehend (ISO) | 98 x 126 cm |

#### VERPACKUNG

|                                                                                    |               |                    |
|------------------------------------------------------------------------------------|---------------|--------------------|
|  | Paketmaß      |                    |
|                                                                                    | Paket 1       | 350 x 120 x 250 cm |
|  | Gesamtgewicht | 1.600 kg           |

#### ZUBEHÖR

**Dachrinne**  
Kunststoff 492B, anthrazit



#### ANSTRICH (GEGEN MEHRPREIS)

Eiche rustikal

Weiß transparent

Kiefer

Betongrau

Anthrazitgrau

Graphitgrau

Weitere Informationen finden Sie unter: [www.finnhaus.de](http://www.finnhaus.de) oder im aktuellen Katalog.  
Technische Änderungen, Druckfehler und Irrtümer vorbehalten.