



Mehr Produkte finden Sie
in unserem Katalog!

Art.-Nr. 870 560



DIMENSIONEN

| | | |
|----------------------------------------------------------------------------------|----------------------------------------|---------------------|
|  | Bohlenstärke | 70 mm |
|  | Innenmaß | 516 x 516 cm |
|  | Sockelmaß | 530 x 530 cm |
|  | Gesamtmaß | 580 x 640 cm |
|  | Grundfläche | 28,1 m ² |
|  | Rauminhalt | 64,9 m ³ |
|  | Firsthöhe | 267 cm |
|  | Seitenwandhöhe | 208 cm |
|  | Dachüberstand vorne/seitlich/hinten | 90/ 25/ 20 cm |
|  | Dachneigung | 13 ° |
|  | Dachfläche | 41,0 m ² |
|  | Dachbretter | 20 mm |
|  | Fußboden | 28 mm |

TÜREN & FENSTER

| | | |
|------------------------------------------------------------------------------------|-------------------------------------|--------------|
|  | Doppeltür (ISO) | 145 x 187 cm |
|  | 2 Einzelfenster zum Öffnen (ISO) | 46 x 159 cm |

VERPACKUNG

| | | |
|------------------------------------------------------------------------------------|---------------|--------------------|
|  | Paketmaß | |
| | Paket 1 | 690 x 120 x 106 cm |
| | Paket 2 | 670 x 120 x 60 cm |
|  | Gesamtgewicht | 2.840 kg |

ZUBEHÖR

Einzelfenster 63 x 89 cm
Doppelfenster 117 x 89 cm

Dachpappe

1 Rolle zu 8 m +
1 Rolle zu 15 m
16 VE Dachschindeln

Dachrinne

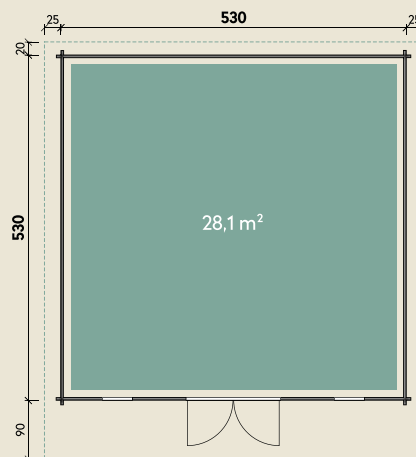
Kunststoff 320B
mit 2 KS-Ergänzungsset
K4B, anthrazit
Alu bis 800 cm
mit 2 Fallrohren

Hanna 5353

70 mm | 530 x 530 cm | 28,1 m²



Die UVP-Preise finden Sie in der Preisliste oder unter:
www.finnhaus.de/downloads.php



Alle Preise sind empfohlene Verkaufspreise inklusive der gesetzlichen MwSt.
Weitere Informationen finden Sie unter: www.finnhaus.de oder im aktuellen Katalog.
Technische Änderungen, Druckfehler und Irrtümer vorbehalten.