




Beständig. Modern.
Extra Stark!



EasyDeck®

Trend 19x130

Bodendiele, 19 mm stark,
in zwei Farben, 130 x 3000 oder 4000 mm




Abbildung zeigt EasyDeck® Trend 19x130 in der Farbe Terra

Die schmale Bodendiele genutet oder mit feiner Riffelung.

Unsere Trend19x130-Diele ist mit 19 mm Stärke ein echt starkes Stück. Die Diele weist zwei unterschiedliche Seiten auf. Zum einen gibt es sie mit feiner Riffelung, zum anderen mit genuteter Oberfläche. Verlegt werden können beide Seiten in den Farben Terra oder Graphit. Mit den farbbeständigen und rutschhemmenden Dielen werten Sie den Aufenthalt im Freien modern und sicher auf!

- // Oberfläche: fein geriffelt oder genutet
- // Beidseitig verlegbar
- // Fugenbreite: 8 mm (± 0,5 mm)
- // Material: **GCC HOLZart**

Natürliche Farbreifung



*Abbildungen zeigen beispielhaft die lieferbaren Farben und ihre natürliche Farbreifung


Dolomit 16x193



Glacier 16x193




Trend 16x163



Trend 19x130



Trend 25x138



Dielenübersicht

Facettenreich und immer wieder aufs Neue überraschend – wie die Natur – sind auch die EasyDeck® Dielen. Die warmen, gedeckten Farben erzeugen einen einmaligen Wohlgefühlcharakter, die vielseitigen Strukturen bringen Lebendigkeit und authentische Details auf Ihre Terrasse. Widerstandsfähig und stark gegen äußere Einflüsse wertet der natürliche, nachhaltige Holzwerkstoff Ihren Außenbereich für lange Zeit auf, bis für ihn durch Rückführung in den Produktionsprozess ein neuer Lebenszyklus beginnt.


Dolomit 16x145



Dolomit 19x145



Dolomit 19x245



Einfach entscheiden. Einfach planen.

Verwandeln Sie Ihr Reich im Grünen in einen Wohlfühlort mit langlebigen, pflegeleichten und einzigartigen Produkten ganz nach Ihren Ansprüchen und persönlichem Geschmack. Mithilfe des Online-Planers können Sie Ihre Gartenträume wahr werden lassen. Planen Sie die Gestaltung Ihres Außenbereichs einfach von zu Hause aus. Ob zum Visualisieren erster Ideen oder für die Umsetzung konkreter Pläne – mit nur wenigen Klicks erfahren Sie, was Sie an Material benötigen und erhalten zusätzlich entsprechende Pläne und Bauzeichnungen.

Wo es EasyDeck® inklusive Zubehör zu kaufen gibt, erfahren Sie unter:
www.easydeck.de/haendler



Einfach online planen:
planer.easydeck.de









Artikelübersicht

Artikel für die Montage mit Betonrandsteinen

 Konstruktionsbalken 40 x 40 mm	 Befestigungsschraube für UK 7,5 x 92 mm	 Verbindungsschuh	 Gummipad 100 x 60 x 20 mm 100 x 60 x 10 mm 100 x 60 x 3 mm	
 Rastklammer (einteilig), inkl. Schrauben	 Randklammer (zweiteilig)	 Nutbrücke	 Clip & Randclip inkl. Schrauben	 Schraube M6 x 40 mm zur Verschraubung kurzer Dielenstücke
 Distanz Fix, inkl. Schrauben, zur Herstellung einer kopfseitigen Fuge	 Arretier Fix zur Höhenarretierung von Stoßfugen	 Sicherungsband selbstklebend	 Befestigungsschraube M8 x 40 mm für das Rhombusprofil als Abschlussleiste	 Befestigungsschraube M8 x 80 mm für das Rhombusprofil als Abschlussleiste






Zusätzliche Artikel für die Montage mit ConStep-System

 ConStep Aufnahmeplatte	 ConStep Doppelaufnahme	 ConStep Einzelaufnahme	 ConStep Gummipad 300 x 300 x 10 mm 300 x 300 x 5 mm 300 x 300 x 3 mm	 Rispenband	 ConStep Montageschuh
--	--	--	--	---	--

Rhombusprofil als Abschlussleiste 81 x 20,5 x 4200 mm

Rhombusprofile haben eine mattierte Oberfläche und weichen von den Dielenfarben ab.

^{gcc} HARZart

 Fokus Schokoschwarz für Dielen Glacier Terra, Trend Terra und Dolomit Fokus Schokoschwarz	 Fokus Braun für Diele Dolomit Braun und Fokus Braun	 Fokus Grau für Dielen Dolomit Grau und Fokus Grau, Glacier Graphit und Trend Graphit	 Platin für Dielen Dolomit Platin und Trend Titan	 Ecrú für Diele Dolomit Ecrú	 Jade für Diele Dolomit Jade	 Umbra für Diele Trend Umbra
---	---	--	--	--	--	--