

Mehr Produkte finden Sie  
in unserem Katalog!

Art.-Nr. 536 071

#### DIMENSIONEN

	Bohlenstärke	40 mm
	Innenmaß	288/150 x 291 cm
	Sockelmaß	453 x 299 cm
	Gesamtmaß	503 x 349 cm
	Grundfläche	13 m <sup>2</sup>
	Rauminhalt	33,2 m <sup>3</sup>
	Firsthöhe	284 cm
	Seitenwandhöhe	216 cm
	Dachüberstand umlaufend	25 cm
	Dachneigung	22 °
	Dachfläche	19,2 m <sup>2</sup>
	Dachbretter	18 mm
	Fußboden	18 mm

# Alba 4530/2-Raum mit roten Dachschindeln




40 mm | 453 x 299 cm | 13 m<sup>2</sup>

**5** JAHRE  
GARANTIE





Die UVP-Preise finden Sie in der Preisliste oder unter:  
[www.finnhaus.de/downloads.php](http://www.finnhaus.de/downloads.php)

#### TÜREN & FENSTER

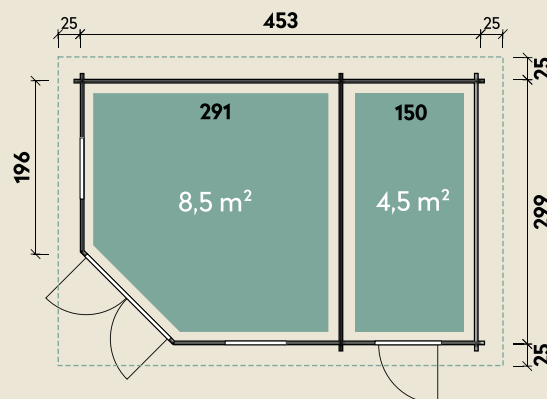
	Doppeltür (Normalglas)	134 x 187 cm
	1 Vollholz-Einzeltür (Normalglas)	75 x 187 cm
	2 Einzelfenster zum Öffnen (Normalglas)	69 x 125 cm

#### VERPACKUNG

	Paketmaß	
	Paket 1	545 x 120 x 73 cm
	Gesamtgewicht	1.293 kg

#### ZUBEHÖR

9 VE Dachschindeln  
**Dachrinne**  
Kunststoff 441B  
mit 2 KS-Ergänzungsset  
K1B, anthrazit



Alle Preise sind empfohlene Verkaufspreise inklusive der gesetzlichen MwSt.  
Weitere Informationen finden Sie unter: [www.finnhaus.de](http://www.finnhaus.de) oder im aktuellen Katalog.  
Technische Änderungen, Druckfehler und Irrtümer vorbehalten.