


Mehr Produkte finden Sie  
in unserem Katalog!

Art.-Nr. 861 010



#### DIMENSIONEN

	Bohlenstärke	28 mm
	Sockelmaß	304 x 304 cm
	Gesamtmaß	350 x 352 cm
	Grundfläche	9,2 m <sup>2</sup>
	Rauminhalt	21,1 m <sup>3</sup>
	Seitenwandhöhe v/h	230/226 cm
	Dachüberstand vorne/seitlich/hinten	29/ 23/ 19 cm
	Dachneigung	1 °
	Dachfläche	21,3 m <sup>2</sup>
	Dachbretter inkl. Dachpappe	16 mm

#### FENSTER

	2 Fenster feststehend (Normalglas)	97 x 33 cm
---	------------------------------------	------------

#### VERPACKUNG

	Paketmaß	
	Paket 1	338 x 120 x 40 cm
	Gesamtgewicht	340 kg

#### ZUBEHÖR

3 Rollen Dichtungsbahnen  
**Dachrinne**  
Kunststoff 402Ax anthrazit  
Alu bis 400 cm  
mit 1 Fallrohr

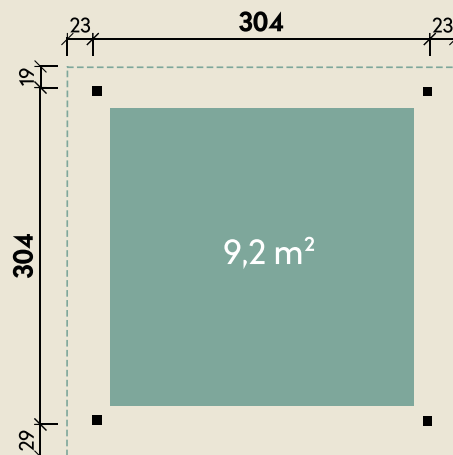
# Pavillon Even 3030

28 mm | 304 x 304 cm | 9,2 m<sup>2</sup>

**5** JAHRE  
GARANTIE



Die UVP-Preise finden Sie in der Preisliste oder unter:  
[www.finnhaus.de/downloads.php](http://www.finnhaus.de/downloads.php)



Weitere Informationen finden Sie unter: [www.finnhaus.de](http://www.finnhaus.de) oder im aktuellen Katalog.  
Technische Änderungen, Druckfehler und Irrtümer vorbehalten.