








## Produktdaten

### Parkett MeisterParkett. longlife PD 400/naturgeölt



- a. Weartec Nature - wohnfertig naturgeölte Oberfläche auf Basis natürlich nachwachsender Rohstoffe (Wachse und Öle)
- b. ca. 2,5 mm Edelholz-Nutzschicht
- c. HDF-Mittellage
- d. AquaStop-Kantenimprägnierung
- e. Gegenzug (nordisches Fichtenfurnier)

Prüfungen	DIN/EN Norm	Parkettboden MeisterParkett. longlife PD 400 / naturgeölt
<b>Allgemeine Daten zum Produktaufbau</b>		
Art des Belags:		Fußbodenpaneel mit Oberschicht aus Edelholz
Gesamtstärke:		ca. 13 mm
Deckmaß (Länge × Breite):		2200 × 180 mm
Produktaufbau:		a. Weartec Nature - wohnfertig naturgeölte Oberfläche auf Basis natürlich nachwachsender Rohstoffe (Wachse und Öle) b. ca. 2,5 mm Edelholz-Nutzschicht c. HDF-Platte (ca. 890 kg/m <sup>3</sup> ± 3 %) d. AquaStop-Kantenimprägnierung e. Gegenzug (nordisches Fichtenfurnier)
<b>Technische Daten</b>		
Verriegelungsmethode:		Masterclc Plus
 Antibakterielle Oberflächeneigenschaft:	ISO 22196	Effektivität der antibakteriellen Eigenschaft gegenüber Staphylococcus aureus ATCC 6538P „signifikant“, Wert der antibakteriellen Wirkung 2 ≤ A < 3. Effektivität der antibakteriellen Eigenschaft gegenüber Escherichia coli ATCC 8739 „stark“, Wert der antibakteriellen Wirkung A ≥ 3.
 Brandverhalten:	EN 13 501	Dfl-s1 (normal entflammbar) bei schwimmender Verlegung / Cfl-s1 (schwer entflammbar) bei vollflächiger Verklebung mit dem Klebstoff UZIN MK 250 NEU
 Emission von Formaldehyd (E1 = 0,1 ppm):	EN 717-1	≤ 0,05 ppm
 Gehalt an Pentachlorphenol:	CEN/TR 14 823	≤ 5 × 10 <sup>-6</sup> n
 Fußbodenheizung:		Geeignet für Warmwasser-Fußbodenheizung. Eine elektrisch betriebene Fußbodenheizung ist grundsätzlich geeignet, wenn diese im Estrich oder der Betonschicht eingebaut ist und somit nicht als Folienheizung auf der Betonschicht liegt. Die Heizschlangen   Rohre   Drähte müssen auf der gesamten Fläche ausliegen und nicht partiell vorhanden sein. Werden die Flächen nur partiell beheizt, so ist der Bodenbelag mit Bewegungsfugen (systemgebundenen Schienen) zu versehen. Die maximale Oberflächentemperatur von 29° C darf nicht überschritten werden. Handelsübliche Folienheizungen können pauschal nicht freigegeben werden. Eine Ausnahme besteht bei selbstregulierenden Heizungssystemen unter Einhaltung der Oberflächentemperatur von 29° C. Schwimmende Verlegung: Alle Holzarten sind geeignet – aufgrund des naturbedingten Quell- und Schwindverhaltens der Hölzer kann es zu Fugenbildungen kommen. Insbesondere neigen Ahorn und Buche zu verstärkter Fugenbildung.
Fußbodenkühlung:		Zur Verlegung auf gekühlten Fußbodenkonstruktionen steht ein separates Merkblatt zur Verfügung.
Wärmedurchlasswiderstand:	EN 12 664	0,112 (m <sup>2</sup> K)/W; mit MEISTER-Silence 25 DB: 0,118 (m <sup>2</sup> K)/W
Wärmeleitfähigkeit:	EN 12 664	0,135 W/(m*K)
 Trittschallminderung:	DIN EN ISO 10140-3	mit MEISTER-Silence 25 DB: 17 dB

## Allgemeine Daten zur Umwelt, Verlegung und Pflege

Blauer Engel:	RAL-UZ 176	erteilt (Ausnahme Eiche kerngeräuchert)
Entsorgung:		Reststücke im Hausmüll entsorgbar (z. B. thermische Behandlung). Großmengen entsprechend kommunaler Bestimmungen entsorgen (z. B. Abgabe bei Wertstoffhöfen). Eine energetische Verwertung in zugelassenen Anlagen wird empfohlen.
Reinigung und Pflege:		Bauschlussreinigung / Laufende Reinigung: Dr. Schutz Premium Holzseife Auffrischungspflege: Dr. Schutz Premium Pflegeöl Spezialreinigung: Dr. Schutz Intensivreiniger
Anwendungsbereiche:		Der Boden ist geeignet für alle Wohnbereiche wie z. B. Wohnzimmer, Schlafzimmer sowie gewerbliche Bereiche mit mäßiger bis normaler Beanspruchung wie etwa Hotelzimmer. Der Parkettboden ist wasserresistent (4 Stunden Schutz bei stehendem Wasser). Kann in Feuchträumen wie z. B. Badezimmern verlegt werden. Von der Anwendung ausgeschlossen sind Außenbereiche und Nassräume wie z. B. Saunen, Duschkabinen, Dampfbäder sowie Räume mit Bodenablauf.
Voraussetzung für die Verlegung:	DIN 18 356	Die Verlegeuntergründe müssen entsprechend den allgemein anerkannten Regeln des Fachs unter Beachtung der VOB, Teil C DIN 18 356 „Parkettarbeiten“ als verlegereif gelten. Der Verlegeuntergrund muss trocken (bei mineralischen Untergründen max. 2 % bzw. bei Fußbodenheizung 1,8 %, bei Anhydritestrich max. 0,5 % bzw. bei Fußbodenheizung 0,3 % Restfeuchte - gemessen mit CM-Geräten), eben, fest und sauber sein. Des weiteren müssen Unebenheiten von 3 mm/Erstmeter und 2 mm je weiteren lfd. M. in Anlehnung an DIN 18 202, Tabelle, 3, Zeile 4, ausgeglichen werden. Die dem Produkt beiliegende Verlegeanleitung ist zu beachten.



MeisterWerke Schulte GmbH behält sich das Recht vor, Änderungen in Bezug auf Material und Konstruktion vorzunehmen, wenn es der Verbesserung der Qualität dient.