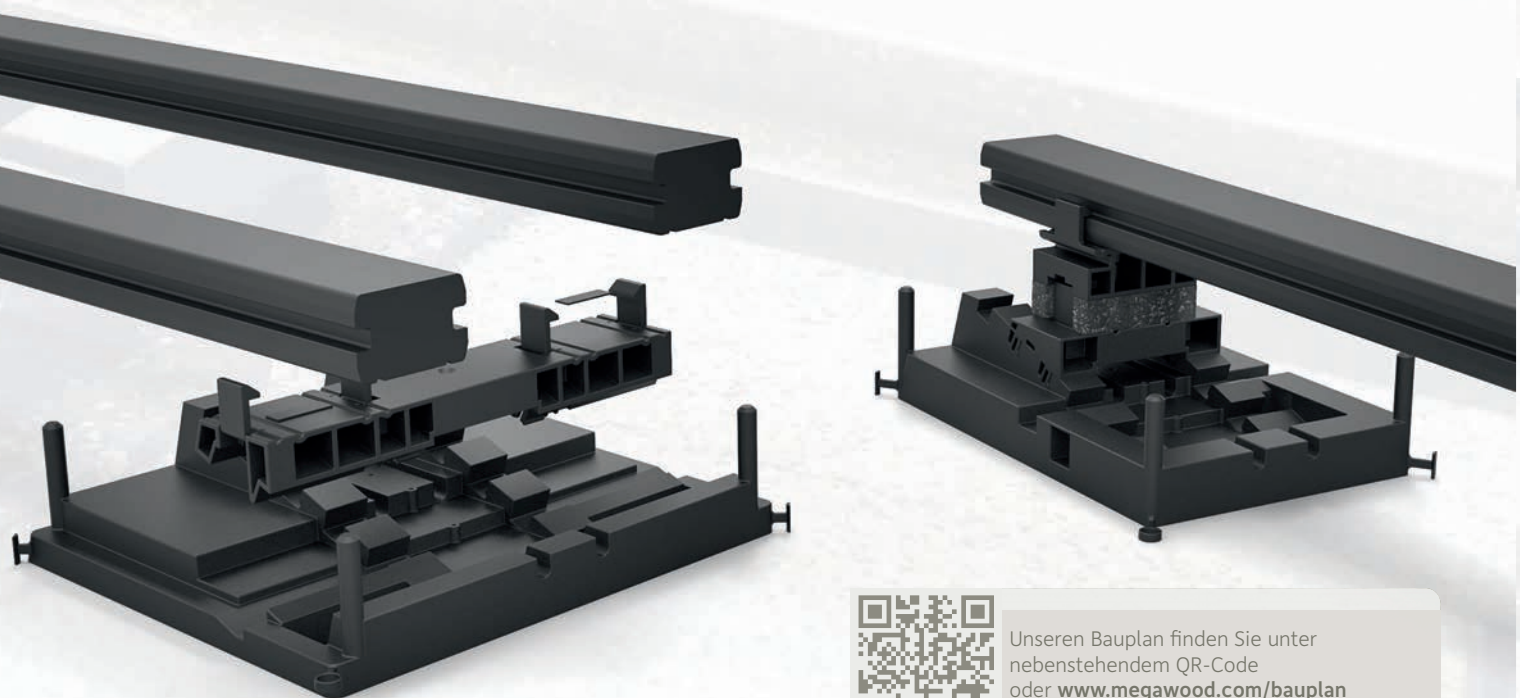


FIX STEP System, unsere flexible Unterkonstruktion

Mit dem megawood® FIX STEP System bieten wir Ihnen ein durchgängiges und durchdachtes System vom einklickbaren Konstruktionsbalken bis zur Rastklammer. Eine **einfache Handhabung** und eine **schnelle Verlegung** zeichnen dieses System aus. Zeitraubende vorbereitende Arbeiten, wie z. B. das Vorbohren in Beton, gehören der Vergangenheit an. Wie das genau geht, sagt Ihnen der megawood® Bauplan.

Mit dem megawood® FIX STEP System entscheiden Sie sich für eine besonders komfortable Verlegung Ihrer Terrassenbeläge, egal ob mit offener oder geschlossener Fuge. Dank seines geringen Gewichts eignet sich FIX STEP auch für die schwimmende Verlegung auf Dachterrassen. Und mit der **variablen Höheneinstellung** sind selbst bestehende, unebene Terrassenbeläge in kürzester Zeit perfekt überbaut.




Unseren Bauplan finden Sie unter
nebenstehendem QR-Code
oder www.megawood.com/bauplan




Made in Germany


megawood



Verlegung
im Kiesbett



Verlegung auf altem
Terrassenbelag im Mörtelbett



Schwimmende Verlegung auf
Dachterrassen

Terrassensystem

BARFUSSDIELEN	Maße	Glattkantbrett	Fuge	Fugenprofil	Farben
CLASSIC 	21 x 145 mm L: 300/360/420/480/540/600 cm 21 x 242 mm (Jumbo) L: 420/480/600 cm	17 x 72 mm L: 360 cm	8 mm	Nutleiste	NATURBRAUN NUSSBRAUN BASALTGRAU LAVABRAUN SCHIEFERGRAU
CLASSIC VARIA 	21 x 195 mm L: 420/480/600 cm	17 x 72 mm L: 360 cm	5 mm	Fugenprofil P5	VARIA SCHOKOSCHWARZ VARIA BRAUN VARIA GRAU
PREMIUM/PLUS 	21 x 145 mm L: 300/360/420/480/540/600 cm 21 x 242 mm (Jumbo) L: 300*/360*/420/480/540*/600 cm	17 x 72 mm L: 360 cm	8 mm	Nutleiste	NATURBRAUN NUSSBRAUN BASALTGRAU LAVABRAUN* SCHIEFERGRAU*
SIGNUM 	21 x 145 mm L: 300/360/420/480/540/600 cm 21 x 242 mm (Jumbo) L: 300/360/420/480/540/600 cm	17 x 72 mm L: 360 cm	5 mm	nein	MUSKAT TONKA
DYNUM 	21 x 242 mm L: 360/420/480/540/600 cm 25 x 293 mm L: 360/420/480/540/600 cm	17 x 72 mm L: 360 cm	5 mm	nein	NIGELLA CARDAMOM
STEINHOLZPLATTEN					
LITUM 	21 x 295 mm L: 239,5 cm	17 x 72 mm L: 239,5 cm	5 mm	Fugenprofil P5	SEL GRIS LORBEER INGWER

* nur Premium Plus



Tipps und Pflegehinweise finden Sie im Terrassenpass oder im Internet unter www.megawood.com/terrassenpass



megalite	Maße + techn. Angaben	Material	Besonderheiten
	Ø 34 mm 0,25 W; 24 V DC IP67 Ø 60 mm 0,5 W; 24 V DC IP67	Edelstahl	10 Lumen pro Spot 28 Lumen pro Spot
	H: 21 mm; B: 62 mm 24 V DC IP65 L: 360 cm; 27 W L: 480 cm; 36 W L: 600 cm; 45 W	Aluminium Kunststoff	zwei Abdeckvarianten für waagerechten und senkrechten Einbau 729 Lumen pro Linearleuchte 972 Lumen pro Linearleuchte 1.215 Lumen pro Linearleuchte (entspricht 200 Lumen je lfdm)
	Hinweis: Die Leuchten enthalten eingebaute LED-Lampen der Energieeffizienzklassen A++ bis A. Die Lampen können in der Leuchte nicht getauscht werden.		

LÜFTUNGSGITTER			
	105 x 21 mm L: 200 cm	Edelstahl V2A gebürstet	verbessert die Hinterlüftung und schützt den Unterbau vor Feuchtigkeit

UNTERKONSTRUKTION				
	KONSTRUKTIONSBALKEN 40 x 60 mm L: 360 cm		KONSTRUKTIONSBALKEN 40 x 60 mm L: 360 cm	
	FIX STEP AUFSATZTEIL 79 x 58 x 63 mm		GUMMIPAD 60 x 100 mm Stärke: 3/10/20mm	
	FIX STEP KOMFORTPAD zur Trittdämpfung			EINTEILIGE RASTKLAMMER Montageerleichterung mit dem Werkzeug „ZAMMER“
	FIX STEP AUFNAHME STANDARD 116 x 60 x 55 mm			
	FIX STEP STANDARDPLATTE 270 x 180 x 71 mm			



Alle Einzelartikel aus unserem Sortiment finden Sie im Bauplan oder unter www.megawood.com/sortiment