

1. Losen Schmutz entfernen.

2. 15 Minuten feucht halten.

Wasserränder.

3. Feucht bürsten.

4. Abspülen, abziehen und trocknen lassen.

Nach der Reinigung mit Wasser.

Pflegehinweise

Nach dem Aufbau einer megawood® Terrasse sollte eine Erstreinigung des Decks durchgeführt werden, um Produktionsstäube abzuwaschen. Eine regelmäßige Pflege minimiert dauerhafte Ablagerungen wie Pollen, Stäube oder die Ansiedlung organischer Substanzen. Wir empfehlen, die Terrasse mindestens 2x jährlich, bei Bedarf und (teil-)überdachten Terrassen auch häufiger gründlich zu reinigen. Die Außentemperatur sollte dabei mindestens 15°C betragen. Bei der Reinigung bitte wie folgt vorgehen:

1. Trocknen, losen Schmutz vom Terrassendeck kehren.
2. Gesamtes Terrassendeck ausreichend wässern und für mind. 15 min feucht halten.
3. Das Terrassendeck mit einer festen Bürste oder einem Schrubber reinigen. Bei hohem Reinigungsbedarf zusätzlich mit einem Flächenreiniger mit rotierender Bürste arbeiten.
4. Das Terrassendeck mit klarem Leitungswasser gründlich abspülen. Mit einer Gummilippe abziehen und trocknen lassen.

Hinweis: Ein Gefälle von mindestens 2% erleichtert die Terrassenpflege, da Staunässe und Wasserflecken weitgehend vermieden werden.



Weitere Informationen erhalten Sie auf unserer Internetseite unter: www.megawood.com/pflege. Videos mit Reinigungstipps können Sie sich auf www.youtube.com/megawood_com ansehen.

Wasser gegen Regen

Das Wetter lässt sich bekanntlich nicht beeinflussen. Wasserränder nach Niederschlag oder Ränder mit Staubablagerungen sind die unvermeidbare Folge und treten häufig im Übergangsbereich von Überdachungen oder auf Freiflächen auf. Zur Beseitigung reicht das Abwaschen mit klarem Wasser aus. Eine regelmäßige Reinigung und die Pflege der Flächen wirkt neuen Wasserflecken entgegen und reduziert mit der Zeit den Effekt.

Starke Reinigung

Viele Fleckenarten entfernen Sonne und Regen mit der Zeit von allein. Hartnäckige Verschmutzungen können mit einem speziellen, umweltfreundlichen Scheuerpulver behandelt werden. Es ist frei von Tensiden sowie anderen Chemikalien und es besteht keine Grundwassergefährdung. 2 kg reichen für ca. 20 qm Fläche.



1. Auf dem vorgereinigten und vorgewässerten Deck das Pulver gleichmäßig verteilen.
2. Mittels Bürste einmassieren und abscheuern.
3. Danach mit Wasser gründlich abspülen und mit einer Gummilippe abziehen.
4. Anwendung mit Bürste und klarem Wasser. Bei Bedarf wiederholen.

Empfindliche Flächen nicht bearbeiten oder vorher abkleben. Nicht auf Co-Extrudierten Terrassendecks verwenden! Weitere Informationen und Anwendungshinweise entnehmen Sie dem Etikett oder finden Sie auf: www.megawood.com/scheuerpulver.

After Sales Service

megawood® bietet Ihnen als Terrassenbesitzer auch nach dem Kauf ein interessantes Service- und Dienstleistungspaket für Ihre Terrasse an.

Neben der professionellen Reinigung können Sie auch Wartungsverträge mit regelmäßigen Service-Intervallen für Ihre Terrasse abschließen.



Wir vermitteln Ihnen einen Service-Partner in Ihrer Nähe. Stellen Sie eine unverbindliche Anfrage über unser Kontaktformular: www.megawood.com/kontakt

Eine gute Wahl

megawood® – ist optisch und haptisch wie Holz. Es ist homogen, komplett durchgefärbt und hat keine Kunststoffhaut. Beschädigungen der Oberfläche können einfach mechanisch bearbeitet werden und nach ein paar Wochen der Bewitterung hat das Terrassendeck wieder einen gleichmäßigen Farbton.

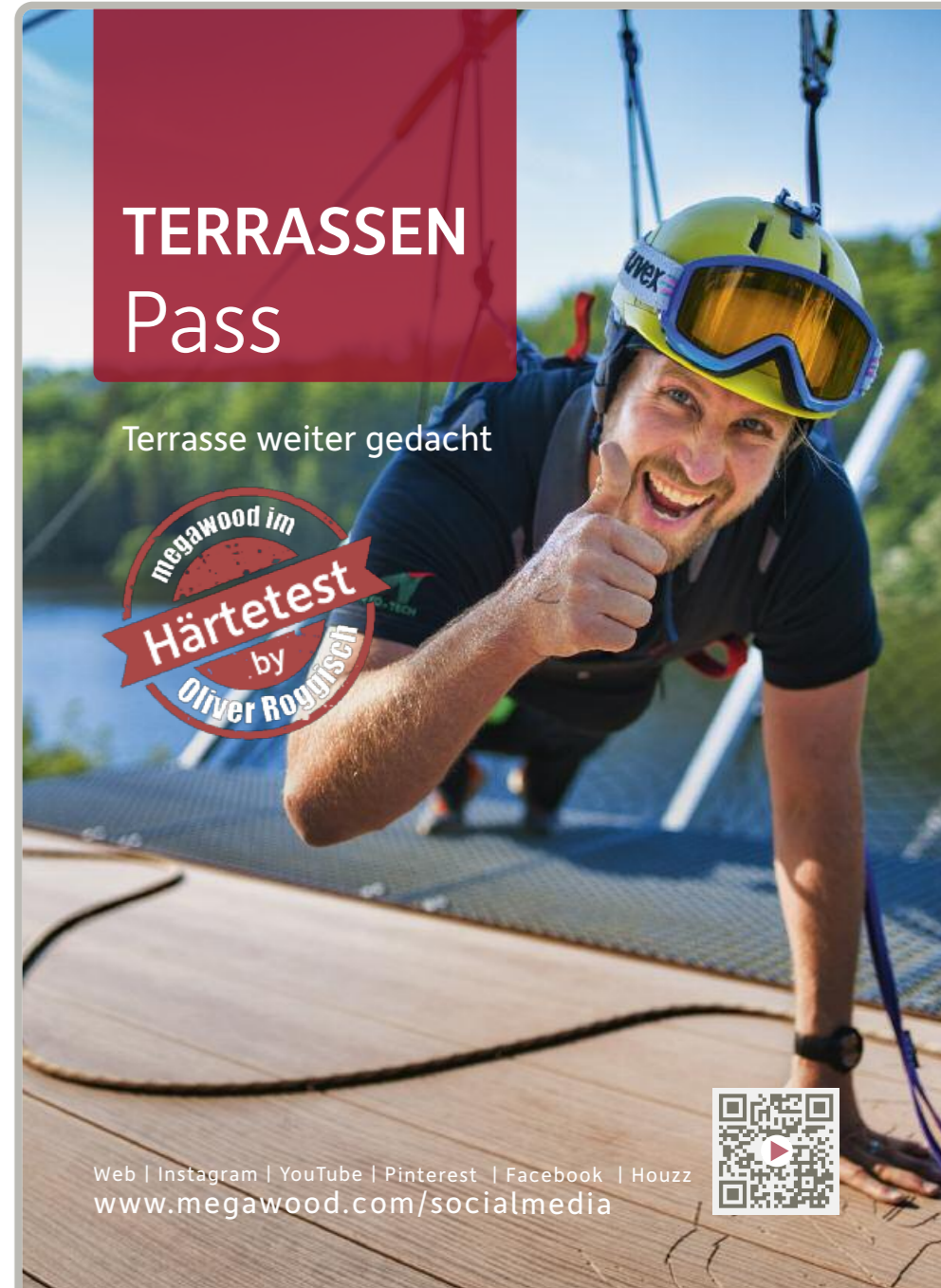
Sicherheit – Seit 2005 sind über 11 Millionen Quadratmeter Terrassendielen aus dem Hause NOVO-TECH verlegt worden. Diese Größe an montierten Flächen und unsere Erfahrung bieten Ihnen ein hohes Maß an Sicherheit.

Qualität – Unsere Produkte sind „Made in Germany“ und werden kontinuierlich durch interne und periodisch durch externe Stellen auf ihre Qualität geprüft. Sie tragen das Qualitätssiegel der Gütegemeinschaft Holzwerkstoffe e.V. NOVO-TECH ist nach ISO 9001 zertifiziert.

Verantwortung – Bei uns ist Kindersicherheit inklusive. megawood® ist z.B. frei von Weichmachern und PVC. Unser Werkstoff erfüllt alle Anforderungen für Kinderspielzeugtauglichkeit gemäß DIN EN 71-3.



IMPRESSUM
 Herausgeber: NOVO-TECH Trading GmbH & Co. KG • Siemensstraße 31, 06449 Aschersleben, Germany
 Konzeption/Gestaltung/Layout: toolbox-media, Magdeburg
 Text: toolbox-media, Stefanie Härtel • Bildnachweis: Christian Wolf, Scaramedia
 Änderungen vorbehalten. Farben und Grafiken können drucktechnisch bedingt abweichen.
 Stand: 30.01.2020/deutsch



TERRASSEN Pass

Terrasse weiter gedacht



Web | Instagram | YouTube | Pinterest | Facebook | Houzz
www.megawood.com/socialmedia






Mehr gute Gründe und Antworten von megawood® finden Sie unter nebenstehendem QR-Code oder unter www.megawood.com/gute-gruende




Weitere Informationen finden Sie im Bauplan und unter nebenstehendem QR-Code: www.megawood.com/farbviefalt




Polierung z. B. durch Möbel.



... nach Bewitterung.



Naturfasereinschluss.



... nach mechanischer Behandlung.



megawood® Produktwelten
vielseitige Anwendungen,
ein Holzwerkstoff für
Ihren Außenbereich!

Fassadensystem

Konstruktionsholz

Zaun und Sichtschutz

Pflanzkübel

Gartenmöbel

Barfußdielen

Sehr geehrte Kundin, sehr geehrter Kunde,

wir gratulieren Ihnen zu Ihrer megawood® Terrasse. Sie haben ein Produkt erworben, das aus bis zu **75 % Naturfasern** aus nachhaltig bewirtschafteten Wäldern besteht, die unsere Hobel- und Sägeindustrie versorgen. Die positiven Eigenschaften des Holzes, die megawood® dominieren, wurden durch die Zugabe von hochwertigen Polymeren und Additiven verstärkt. Das Ergebnis ist ein langlebiger **polymergebundener Holzwerkstoff**, der als Bio Composite Werkstoff bestens für den Einsatz im Außenbereich geeignet ist.

Wir sind überzeugt, dass Sie auch noch in vielen Jahren mit Ihrer megawood® Terrasse zufrieden sind. Sollten Sie dennoch einmal eine **andere Farbe oder Oberfläche** wünschen, so geben Sie die gebrauchten Dielen bitte bei Ihrem **Rücknahmehändler** ab. Wir nutzen das Material in unserem stofflichen **Verwertungskreislauf** zu 100 % weiter. Auf diesem Weg entstehen aus Ihren alten megawood® Terrassen neue **umweltfreundliche Produkte**.

Unsere mit gekennzeichneten Rücknahmehändler finden Sie in der Händlersuche unter: www.megawood.com/haendler



Farbviefalt

Das vielfältige Farbprogramm der megawood® Barfußdielen orientiert sich an den natürlichen Farbtönen und fügt sich so harmonisch in Ihren Garten ein. Geringe Farbabweichungen und Schattierungen sind gewünscht und unterstreichen die Holzoptik. Ein Mischen der Dielen vor der Verlegung sorgt für ein ausgewogenes Gesamtbild.

Natürliche Farbviefalt:

NATURBRAUN	NUSSBRAUN	BASALTGRAU	LAVABRAUN	SCHIEFERGRAU
SEL GRIS	INGWER	LORBEER	MUSKAT	TONKA
VARIA BRAUN	VARIA GRAU	VARIA SCHOKO-SCHWARZ	CARDAMOM	NIGELLA

Farbreifung

megawood® Barfußdielen haben keine Kunststoffhaut. Optik und Haptik der Dielen werden vom Naturmaterial Holz bestimmt. Nach ca. 6-8 Monaten Bewitterung erhalten die Dielen ihr finales Aussehen. Farbunterschiede durch unterschiedliche Zeitpunkte der Verlegung oder durch geöffnete Verpackungen gleichen sich an. Im Zuge der Farbreifung bildet sich an der Oberfläche eine Patina. Bei überdachten Terrassen kann dieser Prozess je nach Stärke des Bewitterungsgrades länger dauern.

	CLASSIC							SIGNUM		
A										
B										
C										
	NATURBRAUN	NUSSBRAUN	BASALTGRAU	LAVABRAUN	SCHIEFERGRAU	VARIA BRAUN	VARIA GRAU	VARIA SCHOKO-SCHWARZ	MUSKAT	TONKA
	PREMIUM			PREMIUM PLUS		DYNUM	LITUM			
A										
B										
C										
	NATURBRAUN	NUSSBRAUN	BASALTGRAU	LAVABRAUN	SCHIEFERGRAU	CARDAMOM	NIGELLA	SEL GRIS	INGWER	LORBEER

Leben auf der Terrasse

Durch die Nutzung der Terrasse werden Gebrauchsspuren oder „Polierungen“ an der Oberfläche entstehen. Diese gleichen sich mit der Zeit an und verschwinden in der Regel durch die natürliche Bewitterung. Auf regelmäßig gereinigten Terrassen entstehen weniger sichtbare Gebrauchsspuren.

Echte Naturfasern

Rohstoffbedingt kann es zu geringen Einschlüssen an Bast- und Naturfasern kommen. Diese können nach Bewitterung durch Wasseraufnahme an der Oberfläche auftreten.

Durch Benutzung der Terrasse werden die Partikel im Laufe der Zeit weitgehend verschwinden. Sie können auch mechanisch entfernt werden. Eine Schädigung des Produkts tritt dadurch nicht ein. Weitere Informationen finden Sie auf der megawood® Webseite unter: www.megawood.com/bast



A NACH DER VERLEGUNG B NACH 1-2 MONATEN C NACH 6-8 MONATEN

Zeigen Sie uns Ihre megawood® Terrasse und gewinnen Sie Ihr Überraschungspaket!

E-Mail: social@megawood.com
Instagram: [@megawood_com](https://www.instagram.com/megawood_com) #megawoodchallenge
oder bei Facebook und Pinterest